

Mit dem Naturprodukt ESG

zu Ihrem Sanitärbereich mit persönlicher Note.

Ihren Anspruch an die Privatheit zu Ende gedacht: Spritzschutz-Raumtrennung klar durchsichtig bis diskret, oder individuell gestaltet und großformatige Wandbekleidung.



Die Vorteile auf einen Blick:

- ESG kann planmäßige Einwirkungen kontrolliert ableiten
- ESG ist auch für nur punktförmig gelagerte Lösungen geeignet
- ESG ist natürlich, individuell, stabil und zukunftsfähig
- Glasoberflächen sind abwaschbar und rückstandslos reinigbar
- Oberflächenwasser wird keine Liegefläche geboten, daher erhöhter hygienischer Komfort

www.miltermueller.at



ERTL GLAS AKTIENGESELLSCHAFT
Franz-Kollmann-Straße 3
A-3300 Amstetten
info@ertl-glas.at
Tel.: +43/7472/62 700
Fax: +43/7472/64 472
www.ertl-glas.at

FILIALBETRIEB Waidhofen/YBBS
Urlalstraße 13
A-3340 Waidhofen a. d. Ybbs
Tel.: +43/7442/52 568



ERTL GLAS AG
Vertrieb Deutschland
Florian Fuchs
fuchs@ertl-glas.at
Tel.: +49/177/21 44770



HOTEL EXEL****
Alte Zeile 14
A-3300 Amstetten
office@hotelexel.com
Tel.: +43/7472/25 888
Fax: +43/7472/25 888-25
www.hotelexel.com



EGGER GLAS GMBH
Isolier- u. Sicherheitsglaserzeugung
Gersdorf 105
A-8212 Pischelsdorf
office@egger-glas.at
Tel.: +43/3113/3751-0
Fax: +43/3113/3751-21

EGGER GLAS GMBH
Isolier- u. Sicherheitsglaserzeugung
Holohergasse 11
A-1150 Wien
office.wien@egger-glas.at
Tel.: +43/1/786 57 92
Fax: +43/1/786 57 92-13



**ERTL GLAS STEKLO
PROIZVODNJA STEKLA D.O.O.**
Kolodvorska Ulica 22
SLO-1310 Ribnica
info@ertl-glas.si
Tel.: +386 1 83 50 500
Fax: +386 1 83 50 510
www.ertl-glas.si



ERTL GLAS S.R.O.
Zděbradská 60
CZ-25101 Říčany-Jažlovice
info@ertlglas.cz
Tel.: +420 323637 480
Fax: +420 323637 485

ISOSKLO, SPOL. S.R.O.
Děbolín 51
CZ-377 01 Jindřichův Hradec
Tel.: +420 384 362 447
Fax: +420 384 363 001
www.isosklo.cz

WMA-GLASS S.R.O.
Školní 70
CZ-463 31 Chrástava
Tel.: +420 724 955 297
Fax: +420 482 720 020
www.wma-glass.cz

Unternehmensgruppe

2019

ertex Sicherheitsglas-Duschen

Individuelle Lösungen nach Maß



ertl-glas.at

ertex EINSCHIEBEN-SICHERHEITSGLAS

ist ein geeignetes Sicherheitsprodukt für Glastüren und Verglasungen entlang begehrbarer Flächen.



ertl-glas.at



Mit Sicherheit gebaut

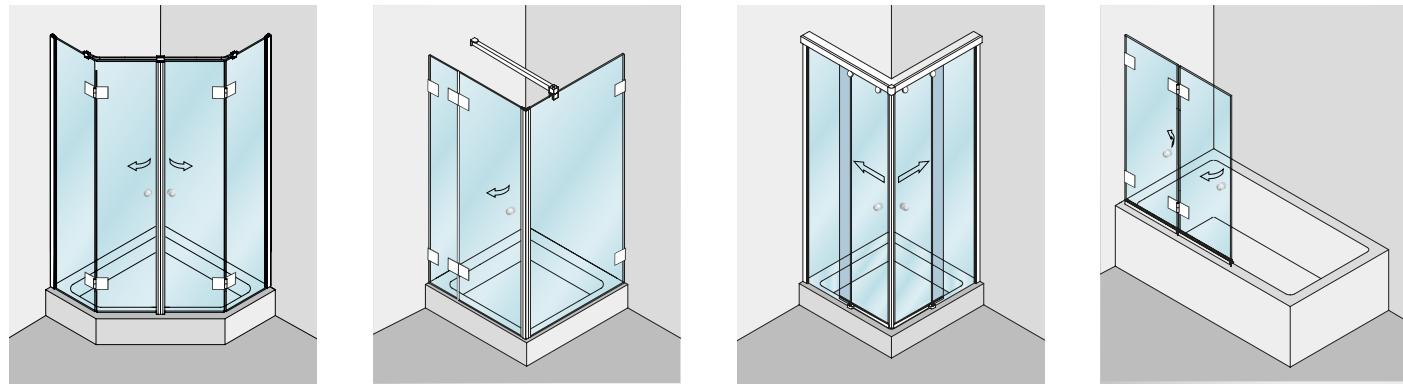
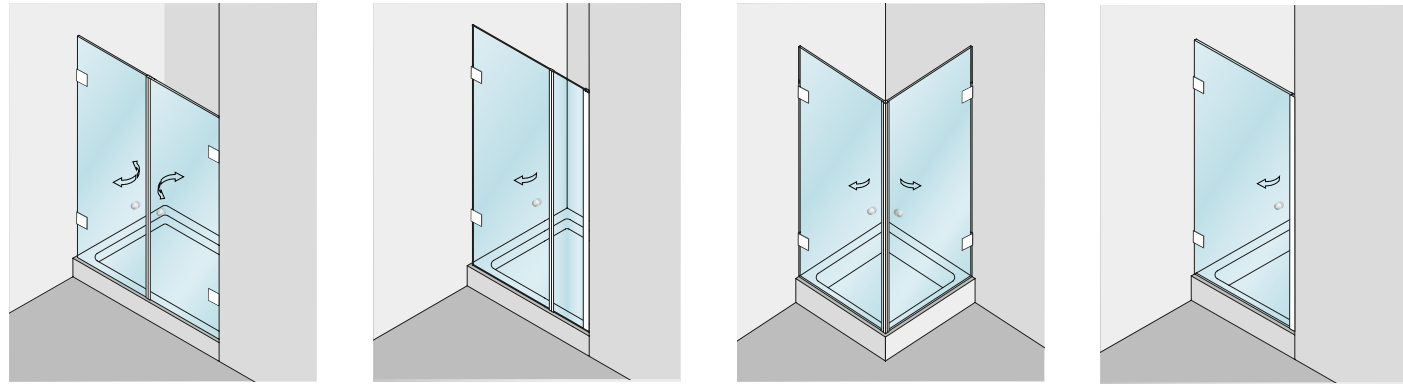


ertex Sicherheitsglas-Duschen

Spritzschutz, Türöffnungen, Wandbekleidung

Hoher Hygienekomfort durch auf das Nötige reduzierte Befestigungen (keine Labyrinth für Wasser)

Optisch und sachlich individuell nach Ihrem Wunsch und Bedarf gestaltbare Spritzschutz-Raumabtrennungen und großflächige fugenlose Wandbekleidungen.



Gemeinsame Lösung nach Ihrem Wunsch und zu Ihrem Vorteil, direkt aus einer Hand. Pur, diskret und nutzerfreundlich über Jahre.

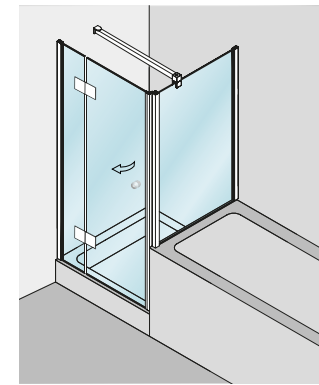
Gerne informieren wir Sie über den Effekt von Glasoberflächenveredelungen zur längeren Erhaltung der Brillanz und Erhöhung des Reinigungskomforts. Kontaktieren Sie dazu und mit Ihren Fragen zur Lösung bitte den Spezialisten in Ihrer Nähe für ein persönliches Gespräch.

Sämtliche Darstellungen sind beispielhafte Schaubilder.

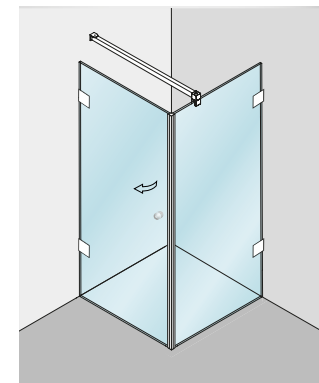


Über Eck gebauter, mit Wandschalen kombinierter Spritzwasserschutz. Senkrechter Wandanschluss nur über Fixteile. Drehtüre mit flächenbündiger Schließstellung an Seitenteil. Mit oberer Stabilisatorstange. Barrierefreier Zutritt ohne Bodenschwelle.

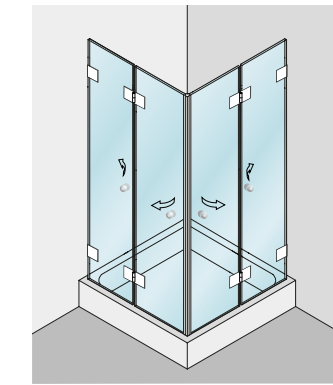
Sicherheitsglas farblos mit ertex digi4Cprint Satinato-Design: Etch 56



Kompakter dreiseitiger Quader mit integriertem raumtrennendem Sichtschutz. Gute Belüftung ist durch die unterschiedlichen Höhen gegeben. Die flache Duschtasse über Eck mit zwei Fixelementen umbaut. Die wandseitig befestigte Drehtüre bietet komfortablen Zutritt. Sichtschuttscheibe aus 8 mm ertex Print, vollflächig in Standardfarbe WEINROT beschichtet.



Gut durchdacht. Wandelbare und deshalb offen und leicht wirkende transparente Individuallösung. Über Eck gebauter flexibler Spritzwasserschutz über flacher Ablaufasse. Die faltbaren Seitenwände werden platzsparend parallel an den Wandflächen geparkt. Die Ideallösung für kompakte Räume ohne beengende oder sperrig empfundene Kojen-Einbauten.



Teiloffene, barrierefreie Ganzglasdusche. Wandbelag im Nassbereich aus extraweißem, weiß-opak beschichtetem Emailglas in 8 mm Dicke. Raumtrennwand aus extraweißem Sicherheitsglas.

Lokal mit objektbezogenem Wunschnmotiv aus ertex digi4Cprint gestaltet.

